










Superselect:

Position des Verteilergetriebe-Wählhebels		2WD/4WD-Betriebsanzeigeleuchte	Fahrbedingungen
2H	Hinterrad-antrieb		Bei der Fahrt auf trockener, befestigter Straße.
4H	Permanenter Allradantrieb		Die Basisposition Super Select Allradantrieb. Beim Fahren auf trockenen und befestigten oder rutschigen Straßen.
4HLc	Zentrales Sperrdifferenzial eingeschaltet, Allradantrieb		Beim Fahren auf rauen, sandigen oder schneebedeckten Straßen.
4LLc	Zentrales Sperrdifferenzial, Untersetzung eingeschaltet, Allradantrieb		Wenn Sie starken Steigungen hoch- oder herunterfahren, auf rauen oder schlammigen Straßen (vor allem, wenn ein erhöhter Drehmoment erforderlich ist).

Easysselect:

1006148(002)

Position des Verteilergetriebe-Wählhebels		2WD/4WD-Betriebsanzeigeleuchte	Fahrbedingungen
2H	Hinterrad-antrieb		Bei der Fahrt auf trockener, befestigter Straße.
4H	Allradantrieb		Beim Fahren auf rauen, sandigen oder schneebedeckten Straßen.
4L	Allradantrieb unterer Bereich		Wenn Sie starken Steigungen hoch- oder herunterfahren, auf rauen oder schlammigen Straßen (vor allem, wenn ein erhöhter Drehmoment erforderlich ist).

 : Leuchtet auf
 : Bleibt aus